

BCEweb – Richieste 2017 – Restauri

Il presente documento:

- Riepiloga i dati da compilare e file da allegare nelle richieste 2017 relativamente ai Restauri.
- Contiene inoltre un tutorial relativo alla compilazione delle richieste nel nuovo sistema BCEweb

Dati e allegati

Di seguito la tabella che riepiloga i dati e gli allegati

<i>Dati/Allegati</i>	<i>Nome file</i>
Copia verbale	<i>copia_verbale.pdf</i>
Beneficiario	
Relazione ordinario (motivazioni e equipe proget.)	
Planimetria document. Fotografica***	<i>postazioni_ripresa.jpg</i>
Documentazione fotografica	
Titolo di proprietà edificio	<i>proprietà_edificio.pdf</i>
Documentazione catastale	<i>documentazione_catastale.pdf</i>
Attestazione	<i>attestazione.pdf</i>
Incarico formale	<i>incarico.pdf</i>
Relazione storico - artistica	<i>relazione_storica.pdf</i>
Relazione tecnica - illustrativa*	<i>relazione_tecnica.pdf</i>
Inquadramento territoriale**	<i>inquadramento_territoriale.pdf</i>
Pianta luoghi liturgici - stato attuale	<i>pianta_luoghi_liturgici_attuale.pdf</i>
Pianta luoghi liturgici - stato di progetto	<i>pianta_luoghi_liturgici_progetto.pdf</i>

Piante scala 1:100**	<i>piante.pdf</i>
Prospetti**	<i>prospetti.pdf</i>
Sezioni**	<i>sezioni.pdf</i>
Richiesta nulla osta	<i>richiesta_nullaosta_soprintendenza.pdf</i>
Nulla osta	<i>nullaosta_soprintendenza.pdf</i>
Frontespizi disegni vistati	<i>frontespizi.pdf</i>
Computo metrico estimativo	<i>computo.pdf</i>
Computo metrico estimativo (export xml)	<i>computo.xml</i>
Computo metrico completo****	<i>computo_metrico_completo.pdf</i>
Relazione tecnica intero progetto****	<i>relazione_tecnica_intero_progetto.pdf</i>
Estratto verbali collegio consultori****	<i>verbale_collegio_consultori.pdf</i>
Estratto verbale CDAE****	<i>verbale_cdae.pdf</i>
Quadro economico	
Piano finanziario	

* dimensione massima 10MB

** dimensione massima 5MB

*** d'insieme (almeno 4 foto), interni (almeno 4 foto) ed esterni (almeno 4 foto)

**** da allegare soltanto nel caso di un progetto completo, diviso in stralci di lavoro.

Nota: la dimensione massima degli allegati è **3MB** per i file pdf e **1MB** per le foto (in formato jpg).

Richiesta Lavori: un breve tutorial

Di seguito un breve tutorial che illustra la compilazione della richiesta con il nuovo sistema BCEweb

1) Indicazione degli interventi di restauro per i quali si richiede un contributo, impostazione della priorità e allegare la copia del verbale della Commissione diocesana per l'arte sacra

SCHEDA E Anno: 2017













CONTRIBUTO PER IL RESTAURO E IL CONSOLIDAMENTO STATICO DI EDIFICI DI CULTO E PER L'ADEGUAMENTO DELLE RELATIVE PERTINENZE

DOMANDA DI CONTRIBUTO (1/2) Stato corrente: In compilazione

L'ordinario diocesano


Regione Ecclesiastica

Presenta domanda di contributo C.E.I. per il restauro/consolidamento statico dei seguenti edifici di culto e per l'adeguamento delle relative pertinenze, elencati in ordine di priorità:

Imposta priorità	Edificio	Importo preventivo	Contributo richiesto
 	1 Cattedrale di Santa Maria Assunta <VOLTERRA> - Volterra PI Piazza San Giovanni	€ 503.653,00	€ 251.826,00  
 	2 Chiesa di San Regolo Vescovo e Martire - Montaione FI Piazza della Repubblica	€ 85.910,00	€ 42.955,00  
 	3 Oratorio di Santa Barbara - Castelnuovo d'Elsa Castelfiorentino FI Piazza Santa B	€ 49.929,00	€ 24.964,00  

N.B. Dopo il 15/11/2017, data ultima per il primo inoltro delle domande all'incaricato regionale, non sarà possibile aggiungere nuove richieste di contributo.

Copia del verbale * con cui la Commissione diocesana per l'arte sacra e beni culturali (o analogo Organismo) ha esaminato e valutato la domanda di contributo da presentare alla C.E.I.



2) Selezione del beneficiario

Anno: 2017

Stato corrente: in compilazione

BENEFICIARIO	INTERVENTO	RELAZIONE	Allegati	QUADRO ECONOMICO	PIANO FINANZIARIO
--------------	------------	-----------	----------	------------------	-------------------

Diocesi ?

Parrocchia 1

Ente

OK

Annulla

3a) Selezione dell'intervento e dell'immobile oggetto dell'intervento stesso (caso beneficiario "parrocchia")

Anno: 2017

Stato corrente: in compilazione

BENEFICIARIO	INTERVENTO	RELAZIONE	Allegati	QUADRO ECONOMICO	PIANO FINANZIARIO
--------------	-------------------	-----------	----------	------------------	-------------------

Oggetto dell'intervento

Edificio di culto

Cerca immobile

Campanile

Casa canonica

Locali di ministero pastorale

OK

Annulla

3b) Selezione dell'intervento e dell'immobile oggetto dell'intervento stesso (caso beneficiario "diocesi")

Anno: 2017

Stato corrente: in compilazione

BENEFICIARIO	INTERVENTO	RELAZIONE	Allegati	QUADRO ECONOMICO	PIANO FINANZIARIO
--------------	-------------------	-----------	----------	------------------	-------------------

Oggetto dell'intervento

Edificio di culto

Campanile

Episcopio

Cerca immobile

Uffici di curia

Casa del clero

OK

Annulla

3c) Selezione dell'intervento e dell'immobile oggetto dell'intervento stesso (caso beneficiario "ente")

Anno: 2017

Stato corrente: in compilazione

BENEFICIARIO

INTERVENTO

RELAZIONE

Allegati

QUADRO ECONOMICO

PIANO FINANZIARIO

Oggetto dell'intervento

Edificio di culto

Cerca immobile

Campanile

Locali di ministero pastorale

Uffici di curia

Casa del clero

OK

Annulla

4) Compilazione della Relazione

Anno: 2017

Stato corrente: in compilazione

BENEFICIARIO	INTERVENTO	RELAZIONE	Allegati	QUADRO ECONOMICO	PIANO FINANZIARIO
--------------	------------	------------------	----------	------------------	-------------------

Relazione

Motivazioni (a cura dell'ordinario diocesano)

- si attesta che alla data di presentazione della domanda di contributo i lavori non erano ancora stati iniziati (art. 4, § 1, lettera e - disposizione)
- si attesta che i lavori sono iniziati (da non più di 3 mesi) e si allega la copia della comunicazione inviata all'Ufficio

Equipe di progettazione

Progettista

Titolo	Cognome	Nome	Denominazione eventuale raggruppamento	
<input type="text"/>	<input type="text"/>	<input type="text"/>	<input type="text"/>	<input type="button" value="Elimina"/>
				<input type="button" value="Aggiungi"/>

5.a) Compilazione della documentazione fotografica...

PRATICA DECRETO ESECUZIONE LAVORI STATO PRATICA

BENEFICIARIO INTERVENTO RELAZIONE **Allegati** QUADRO ECONOMICO PIANO FINANZIARIO

Documentazione fotografica

PLANIMETRIE	Livello 1	Postazioni
Livello 1 Livello 2 Livello 3 Livello 4 Livello 5		 <ol style="list-style-type: none">1. Carica planimetria2. Aggiungi postazione di ripresa3. Carica fotoGuarda il tutorial completo

Si autorizza UNBCE, qualora lo ritenga opportuno, ad utilizzare queste foto anche in pagine internet ad accesso pubblico, con lo scopo di fare informazione relativamente all'utilizzo dei contributi 8x1000

Allegati

CHIESA

Titolo di proprietà edificio proprietà edificio n.d.f. Sfoglia

5.b) ... e inserimento degli allegati

CHIESA

Titolo di proprietà ?

Documentazione catastale ?

CASA CANONICA

Titolo di proprietà ?

Documentazione catastale ?

ATTESTAZIONI

Attestazione ?
[\(clicca i moduli da compilare ed allegare\)](#)

INCARICO FORMALE

Incarico formale ?

RELAZIONI

Relazione storico - artistica ?

Relazione tecnica - illustrativa ?

TAVOLE DI RILIEVO

Inquadramento territoriale ?

Pianta luoghi liturgici - stato attuale ?

Il progetto prevede interventi di adeguamento dello spazio liturgico

Piante scala 1:100 ?

Prospetti ?

Sezioni ?

NULLA OSTA

Richiesta nulla osta ?

Nulla osta ?

Frontespizi disegni visti ?

COMPUTO

Computo metrico estimativo ?

Computo metrico estimativo (export xml) ?

Richiesta di contributo di un progetto di restauro ripartito in stralci di lavoro

Computo metrico completo ?

Relazione tecnica intero progetto ?

Estratto verbali collegio consultori ?

Estratto verbale CDAE ?

Ultimo stralcio del progetto di restauro

6) Compilazione del quadro economico

Anno: 2017

Stato corrente: in compilazione

BENEFICIARIO	INTERVENTO	RELAZIONE	Allegati	QUADRO ECONOMICO	PIANO FINANZIARIO
--------------	------------	-----------	----------	-------------------------	-------------------

Quadro economico

Totale imponibile lavori

€

Totale imponibile calcolato su Computo.xml
Se il totale visualizzato non è corretto contattare
l'assistenza al numero (848 580 167)



IVA %

€

Spese generali (comprensive d'iva)

€

Stato di progetto OA nella diocesi:

Beni OA inventariati nella chiesa: 0

La diocesi intende aderire al progetto aggiornamento OA

TOTALE

€

OK

Annulla

7) Compilazione del piano finanziario

Anno: 2017

Stato corrente: in compilazione

BENEFICIARIO	INTERVENTO	RELAZIONE	Allegati	QUADRO ECONOMICO	PIANO FINANZIARIO
--------------	------------	-----------	----------	------------------	-------------------

Piano Finanziario

Spesa prevista per lavori

comprensiva IVA e spese generali

(come da quadro economico)

€

a) contributo CEI (contributo massimo assegnabile € 70.000,00)

€

b) fondi diocesi

€

c) fondi ente proprietario

€

d) fondi enti pubblici/privati

€ ?

SPESA TOTALE (a+b+c+d)

€ * pareggio € 0,00

OK

Annulla